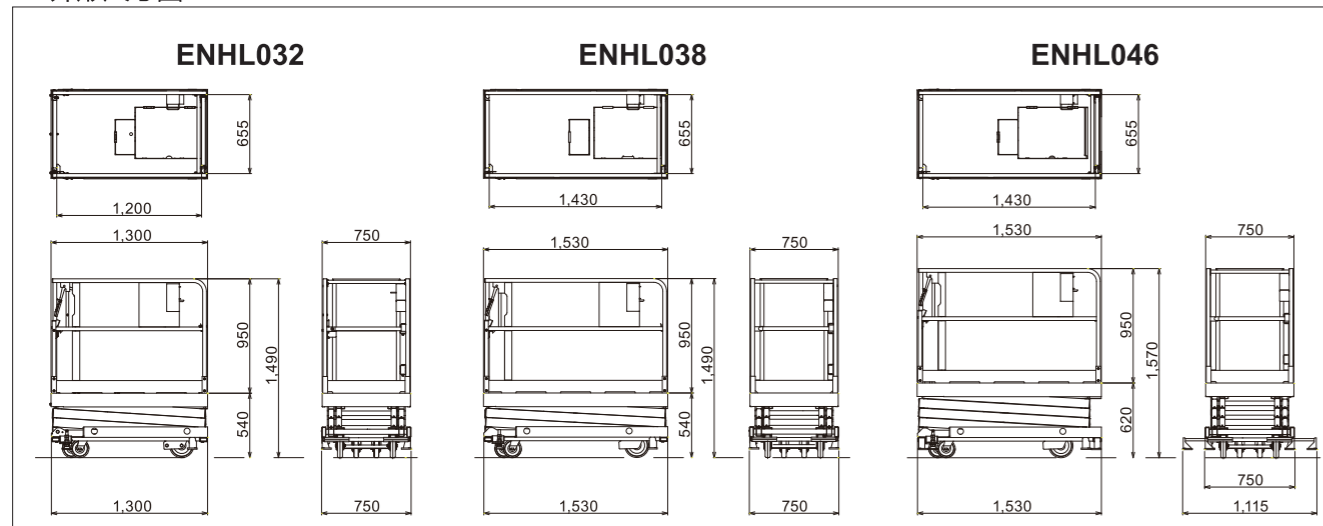


高空作業臺

ENHL系列

AIRMAN®

■外形尺寸圖



■規格

機型		ENHL032	ENHL038	ENHL046
名稱		剪刀式垂直升降型 手推式高空作業臺		
●工作台				
最大負載重量	kg	150		
最大平台高度	mm (inch)	3,200 (126.0)	3,800 (149.6)	4,600 (181.1)
最小平台高度	mm (inch)	540 (21.3)	540 (21.3)	620 (24.4)
工作台內側尺寸	mm (inch)	1,200×655×950 (47.2×25.8×37.4)	1,430×655×950 (56.3×25.8×37.4)	1,430×655×950 (56.3×25.8×37.4)
●升降裝置				
形式		一端固定3段X型	一端固定3段X型	一端固定4段X型
升降速度 (上升/下降)	sec	13 / 23	16 / 27	22 / 33
●電源				
輸入電源	V	單相AC100	單相AC100	單相AC100
電瓶電壓	V	DC12	DC12	DC12
電瓶容量 (5小時率)	Ah	65	65	65
電瓶		深循環電瓶 ×1	深循環電瓶 ×1	深循環電瓶 ×1
●車體重量				
全長×全寬×全高	mm (inch)	1,300×750×1,490 (51.2×29.5×58.7)	1,530×750×1,490 (60.2×29.5×58.7)	1,530×750×1,570 (60.2×29.5×61.8)
重量	kg	335	375	430

⚠ 重要安全資訊

- 請按照使用手冊中的指示進行操作，安全使用本機器。
- 本機器的操作和維修，應遵照當地法律法規進行。
- 為防止故障和意外發生，請必須進行日常和定期檢查。
- 本機器只適合於室內使用。切勿在戶外使用。

·本說明書的各項規格、外觀以及其它細節，可能會變更而不作另行通知。
·由於受印刷質素影響，此處所看到的機器顏色，可能與實際產品有所不同。

AIRMAN、埃爾曼 是AIRMAN公司的註冊商標。

AIRMAN公司

日本國東京都新宿區西新宿1-22-2新宿San-Ei大廈
Tel: +81-3-3348-7282 Fax: +81-3-3348-7289
E-mail: oversea@airman.co.jp
<http://www.airman.co.jp>



剪刀垂直升降型
高空作業臺

ENHL系列

作業平台最高上升高度 3.2m | 3.8m | 4.6m



只需一人便可輕鬆地移動 只需一步便可登上作業平台


推動時靠人力，升降時靠電力。手推式高空作業平台新登場。

適合用於商場的商品運入、照明交換、粘貼POP、公寓裝修、地鐵站台以及工廠設備的檢查維修等。

輕量和緊湊的設計，可以通過狹窄的門和加載升降機裏，方便移動


最大負載
150 kg

戶外存放
OK



作業平台離地高度
3.2m

ENHL032



作業平台離地高度
3.8m

ENHL038



作業平台離地高度
4.6m

ENHL046



ENHL032




ENHL038



ENHL046

NEW 手拉式剎車裝置

把腳踩式改為手拉剎車裝置后，只要把手離開手把就會自動剎車。



剎車

剎車解除

容易上下的低作業平台

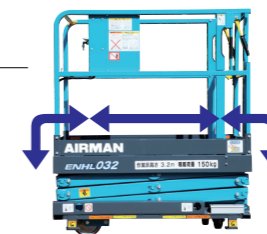
通過把油壓機器和電瓶收納在作業平台下面，即使是剪刀式也可以實現54cm如此低的作業平台，只需一步就可以上下作業平台。

※ENHL046的作業平台為62cm。



前後互通作業平台

採用前後互通的作業平台，方便操作員從前後兩個方向上下。



裝卸與運輸

■貨車裝卸
採用中央吊重

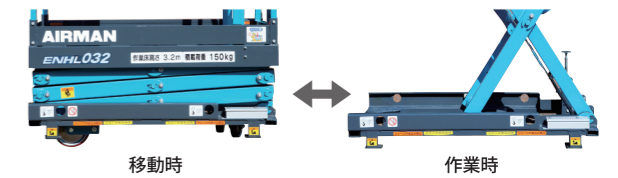


■叉車運輸
底盤下面備有指定的位置，方便插入叉車插入。



底盤自動接地

當作業平台上升時，底盤4點會自動接地，與剪刀式的升降裝置共同實現卓越的安定感。




移動時

作業時

ENHL046標準配置有外伸支架。

※ENHL032/038是選擇配件。



操作面板



安心, 安全裝備

採用與高空作業車相同的安全配備。備有機器傾斜角度限制裝置和警報器，限制在傾斜地進行上升以確保安全。

- 突降防止裝置
- 車體傾斜角度限制裝置
- 超載限制裝置(泄油壓型)
- 緊急停止裝置(緊急停機按鈕)
- 緊急用下降裝置
- 升降警報裝置
- 電源兩重安全裝置
- 開關保護罩